
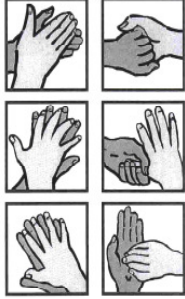






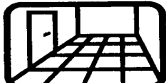


Was	Wann	Wie
<p>Hygienische Händedesinfektion</p> 	<p><u>vor:</u></p> <ul style="list-style-type: none"> Injektionen / Punktionen / Inzisionen Legen von bzw. Kontakt mit Venen- oder Blasen-katheter, Drainagen, Sonden Umgang mit Infusionen und Spritzen Kontakt mit dem Bereich der Eintrittsstellen von Kathetern aller Art, Drainagen u.ä. Kontakt mit immungeschwächten Patienten Wundbehandlung / -versorgung Absaugen Umgang mit Lebensmitteln <p><u>nach:</u></p> <ul style="list-style-type: none"> Kontakt mit Kathetern, Drainagen, Sonden Kontakt mit kontaminierten Flächen oder Gegenständen (Urinbeutel, Steckbecken, Absauggeräte) Kontakt mit Ausscheidungen, Blut, Sekreten ... pflegerische / ärztliche Maßnahmen an Patienten nach Ablegen von Schutzhandschuhen 	<p>sämtliche Bereiche der trockenen Hände (Innen- und -außenflächen einschließlich Handgelenke, Fingerzwischenräume, Fingerspitzen, Nagelfalze und Daumen)</p> <ul style="list-style-type: none"> mindestens 3 ml (= ca.2 Hübe) Händedesinfektionsmittel mind. 30 Sekunden lang einreiben und feucht halten Hände anschließend <u>nicht</u> abtrocknen oder waschen! 
 <p>Hände waschen</p>	<ul style="list-style-type: none"> bei Arbeitsbeginn und Arbeitsende bei sichtbarer / spürbarer Kontamination nach Toilettenbenutzung, Naseputzen, vor dem Essen verteilen (Händedesinfektion erforderlich bei Atemwegs- und Darminfektionen!) 	<ul style="list-style-type: none"> Waschlotion aus dem Seifenspender auf die angefeuchteten Hände geben und aufschäumen Seifenreste gründlich abspülen Hände mit Einmalhandtüchern abtrocknen
 <p>Haut- und Händepflege</p>	<ul style="list-style-type: none"> in Arbeitspausen bei Dienstende 	<ul style="list-style-type: none"> Hautpflegemittel aus Spendern oder Tuben entnehmen, Hautschutzlotion o.ä. in die Haut einmassieren.
 <p>Berufs-/Dienstkleidung</p>	<ul style="list-style-type: none"> mindestens 2x wöchentlich wechseln bei sichtbarer Verschmutzung oder starker Kontamination sofort wechseln in Bereichen mit besonderem Infektionsrisiko: täglich wechseln 	
 <p>Schutzkleidung</p>	<ul style="list-style-type: none"> <u>Schutzkittel und Schürzen</u> Umgang mit Ausscheidungen, Sekreten und Blut Saubermachen / Pflege inkontinenter Patienten pflegerische Maßnahmen an infektiösen / infekti-onsverdächtigen Patienten pflegerische Maßnahmen an infektionsgefährdeten Patienten Verbandwechsel von septischen und großflächigen Wunden evtl. beim Waschen von Patienten <u>Mund-Nase- oder der Atemschutzmaske, Haarschutzhaube, Handschuhe</u> 	<p>Schutzkleidung über Dienstkleidung anlegen</p> <p>Wechsel der Schutzkittel:</p> <ul style="list-style-type: none"> mindestens 1x täglich bei sichtbarer Verschmutzung sofort <p>s. Intranet "Infektionskrankheiten"</p> <p>s. Handschuhplan</p>
 <p>Hautantiseptis</p>	<ul style="list-style-type: none"> vor Injektionen (s.c., i.m., i.v., i.a.) vor Punktionen (s.c., i.m., i.v., i.a.) 	<ul style="list-style-type: none"> keimarmen Zellstofftupfer mit Softasept® satt einsprühen Einstichstelle gründlich abreiben 15 Sek. Einwirkzeit einhalten
 <p>Medizinprodukte (direkter oder indirekter Patientenkontakt)</p>	<ul style="list-style-type: none"> <u>nach Gebrauch</u> wieder aufzubereitende Medizinprodukte Einmalmaterial 	<ul style="list-style-type: none"> Aufbereitung (Reinigung, Desinfektion, Sterilisation, Wartung, Verpackung) in der Zentralsterilisation (ZSVA) verletzungssichere Entsorgung (z.B. Kanülenabwurfbox) im Klinikmüll (blauer Sack)
 <p>Flächen / Inventar</p>	<ul style="list-style-type: none"> bei Bedarf nach Kontamination sofort 	<ul style="list-style-type: none"> entsprechend Reinigungsplan Wisch-Desinfektion mit Flächendesinfektionsmittel aus der Desinfektionsmitteldosieranlage)